

Методологічний інструментарій з формування і розвитку навичок раціонального читання

Солодовник Наталя Олексіївна,
вчителька початкових класів,
«вчителька-методистка»,
Одеський ліцей №2





ЯК ЧИТАННЯ РОЗВИВАЄ ДИТИНУ?

Складові читацької компетентності:

- здатність читати швидко;
- повне розуміння прочитаного;
- виокремлення і запам'ятовування важливої інформації;
- вміння обирати тексти для читання;
- переказувати тексти;
- аналіз та інтерпретація прочитаного у логічному та емоційно-чуттєвому контексті.

Компоненти читацької компетентності:

Особистісно-творчий - мотивує дитину до навчання, пізнання, творчості;

Діяльнісний - розвиває читацькі та аналітичні навички, формує знання з теорії літератури;

Ціннісний - формує власне ставлення до прочитаного та цінності в цілому;

Комунікативний - навчає краще слухати, говорити, писати;

Когнітивний - дитина отримує нові знання завдяки читанню.



Педагогічне кредо



“Не дивина дорогу
віднайти, але ніхто не
хоче шукати, вчитель
своїм шляхом йде та
учнів веде – в цьому і
важкість, і щастя
життя його”

Г.С.Сковорода



Мета: створити умови для формування та розвитку навичок раціонального читання, допомогти дитині усвідомити себе як грамотного читця, здатного використовувати ці навички для самоосвіти.

Завдання: надати інструментарій, який забезпечить формування й розвиток навичок раціонального читання; сприятиме розв'язанню багатьох аспектів навчальної діяльності: засвоєнню, повторенню і закріпленню навчального матеріалу; розвитку моторики, уваги, пам'яті; розвитку логічних операцій мислення (аналіз, узагальнення, класифікація, порівняння); надасть можливість для формувального оцінювання навчальних досягнень учнів, допоможе вчителю організувати самостійну роботу учнів, урізноманітнити роботу на уроці.



Книжечки – це
вітамінки для
розуму!



Кіт Інжир — український комікс – персонаж,
найкнижковіший кіт України. .



Методологічний інструментарій



«Казковий
словничок»

Навчальні
матриці-завдання
(авторська методика)

«Книжка –
мнемодоріжка»
(авторський компонент);

«Казкові
перегони»
(авторський компонент);

Вправи та ігри
з швидкочитання



Українська народна казка
«Курочка Ряба»

Виконай завдання ведмедика Тяти.






Пронумеруй у навчальній матриці рисунки відповідно до змісту казки «Курочка Ряба». До кожного придумай свій заголовок.

Прочитай уривки казки. Знайди в матриці рисунки до прочитаних уривків.
Розфарбуй кружечки біля рисунків в потрібний колір.

Українська народна казка «Курочка Ряба»		
		
		

Чарівна майстерня

Навчальна матриця «Курочка Ряба»

Поклали те яєчко в черепочку, поставили в куточку. Мишка бігла, хвостиком зачепила, яєчко розбила.	
Знесла курочка яєчко. Та не просте, а золоте.	
Жили собі дід та баба. І була в них курочка Ряба.	
Дід плаче, баба плаче, а курочка кудкудає: – Не плач, діду! Не плач, бабо! Знесу я вам ще яєчко – не золоте, а просте!	
Дід бив, бив – не розбив, баба біла, біла, біла – не розбила.	

Знання – сонце, книга – віконце.

Перекажи уривок казки, який тобі сподобався найбільше.

Попрацюй в чарівній майстерні навчальній матриці «Курочка Ряба»
Прочитай загадки. Відгадай. Розфарбуй відповідні малюнки.

Знесла курочка яєчко,
Та яєчко непросте.
Всі ви знаєте, малюта,
Що яєчко ...

Курочка знесла яєчко
Не просте, а золоте.
Хто бабу з дідом засмутив
І яєчко те розбив ?

Для кого знесла яєчко
Всім відома Курочка Ряба?
Хто не зміг його розбити?
Ну, звичайно ...


Знесла яєчко золоте,
Зраділи дуже дід і баба.
Ви, любі друзі, знаєте
Що звали її ...

Суп, салат, шпур, котлетки
Подають завжди в ...

Прочитай слова. Відтвори з пам'яті. «Озвучь» казкового героя.

б и в	к у рочка	Не плач, діду! Не плач, бабо!
н е р о з б и в	я є ч к о	
п о к л а д и	в ч е р е п о ч к у	
з а ч е п и ла	м и ш к а	
п л а ч е	х в о с т и к о м	
к у д к у д а є	з о л о т е	
з н ес у	п р ост е	


Відріж по пунктирній лінії. Складіть гармошкою. Перекажи сюжет казки «Курочка Ряба». Візьми участь у театралізації фрагментів казки.



Життя без книг – це хата без вікон.

Казкові перегони

Ти – учасник / учасниця казкових перегонів. Обери транспорт, на якому братимеш участь в перегонах. Обведи його.



Упиши букви відповіді у книжці. Склади з цих букв слово.



1.«Курочка Ряба» - це ...

В приказка;
Г підказка;
К казка.



2.На початку казки курочка Ряба знесла ...

А просте яєчко;
О шоколадне яєчко;
У золоте яєчко.



3.Першим почав бити яєчко ...

Д баба;
Р дід.



4.Дід з бабою поклали яєчко ...

О у черепочку;
І у кошачку;
Я у ящик.



5.Мишка зачепила яєчко ...

Ц лапкою
Х вушком
Ч хвостиком



6.Дід та баба, побачивши розбите яєчко, ...

Л розсердилися;
М зраділи;
К заплакали.



7.Курочка пообіщала знести ...

И шоколадне яєчко;
А просте яєчко;
Є золоте яєчко.



Горе та біда – з ким не була!







Навчальні матриці – завдання

(авторська методика)

Навчальна матриця «Курочка Ряба»

Українська
народна
казка
«Курочка Ряба»





Прочитай загадки. Відгадай. Знайди рисунок – відгадку, упиши відповідну букву. Розфарбуй рисунок.

А Знесла курочка яєчко,
Та яєчко непросте.
Всі ви знаєте, малята,
Що яєчко ...

Б Курочка знесла яєчко
Непросте, а золоте.
Хто бабу з дідом засмутив
І яєчко те розбив?

В Суп, салат, пюре, котлети
Подають завжди в ...

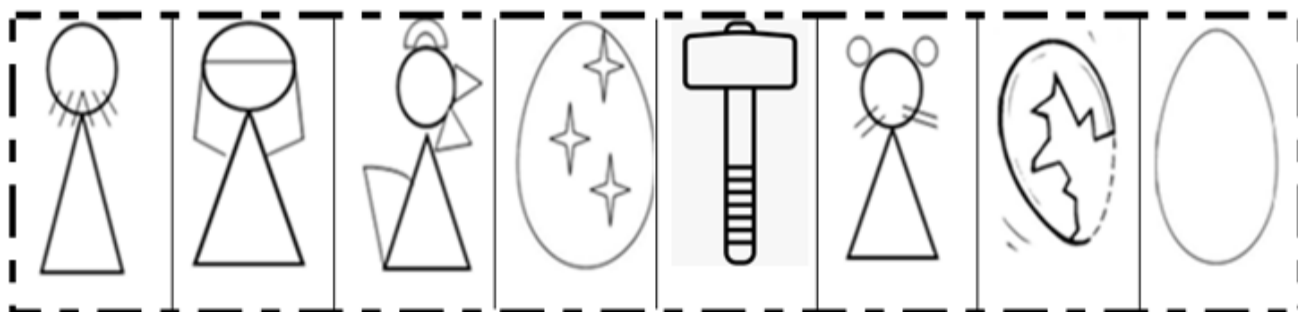

Г Для кого знесла яєчко
Всім відома Курочка Ряба?
Хто не зміг його розбити?
Ну, звичайно, ...


Г Знесла яєчко золоте,
Зраділи дуже дід і баба.
Ви, любі друзі, знаєте,
Що звали її ...





**Відріж по пунктирній лінії. Склади гармошкою.
Перекажи сюжет казки «Курочка Ряба».
Візьми участь у театралізації фрагментів казки.**





«Казкові перегони» (авторський компонент)



Казкові перегони

Ти – учасник / учасниця казкових перегонів. Обери транспорт, на якому братимеш участь у перегонах. Обведи його.



Упиши букви відповідей у книжки. Склади з цих букв слово.

□ □ □ □ □ □ □ □

1 Сюжет – це ...

- В герої казок;
- Н послідовність подій у творі;
- К дійові особи казки.

□

2. Дід бичка зробив з ...

- А соломи;
- У гілочок;
- І ниток.

□

3. Бичок на лузі пасся з ...

- Д бабою;
- Р дідом;
- М онучкою.

□

4.Перший наскочив на бичка ...

- Е вовк;
- И ведмідь;
- Є заєць.

□

5. На бичка наскочили ...

- Ц трое звірів;
- С четверо звірів;
- Ч п'ятеро звірів.

□

6.Зі шкури звірів дід хотів пошити ...

- Л шуби;
- М шапки;
- Т кожухи та рукавички.

□

7. Повен двір овець нагнав...

- О вовк;
- А заєць;
- Ю ведмідь.

□



За добро добром платят.

Вправи та ігри з швидкочитання

Читання з перешколами»

«Пів яблука»

«Читання в смужку»

«Перший-останній»

«Голова – НОГИ»»

«Шерлок Холмс»

«Акула»

«Мисливець»

«Самокат»

«Читання з зупинками»

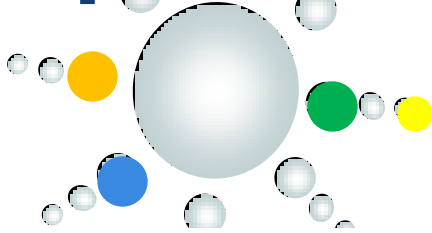
«Хвиля»

«Кулька»

«Зразкове читання»



Вправи та ігри з швидкочитання



📖 Прочитай казочку для кота Інжира.

Курочка Ряба

Жили собі дід та баба. І була в них курочка Ряба. Знесла курочка яєчко. Та не просте, а золоте. Дід бив, бив – не розбив, баба била, била, била – не розбила.




Поклали те яєчко в черепочку, поставили в куточку. Мишка бігла, хвостиком зачепила, яєчко розбила.

Дід плаче, баба плаче, а курочка кудкудаче:

– Не плач, діду! Не плач, бабо! Знесу я вам ще яєчко – не золоте, а просте!



Яка ти ПОГОДА?



Дякую за
увагу!

