

Інструкція для учасників V Відкритого марафону з української мови

Для того, щоб стати учасником V Відкритого марафону з української мови (далі – Марафон), необхідно зробити такі кроки:

- 1 – зареєструватися на платформі «HUMAN Школа» або актуалізувати особистий кабінет на платформі, якщо він був створений у попередні роки;
- 2 – подати заявку про участь у Марафоні;
- 3 – приєднатися до Марафону на платформі «HUMAN Школа»;
- 4 – долучитися до телеграм-каналу Марафону;
- 5 – виконати завдання чотирьох етапів Марафону.

Крок 1. Реєстрація на платформі «HUMAN Школа»

1. Перейдіть за покликанням <https://id.human.ua/auth/registration> та зазначте необхідні для реєстрації дані: ім'я, прізвище, адресу поштової скриньки, пароль.

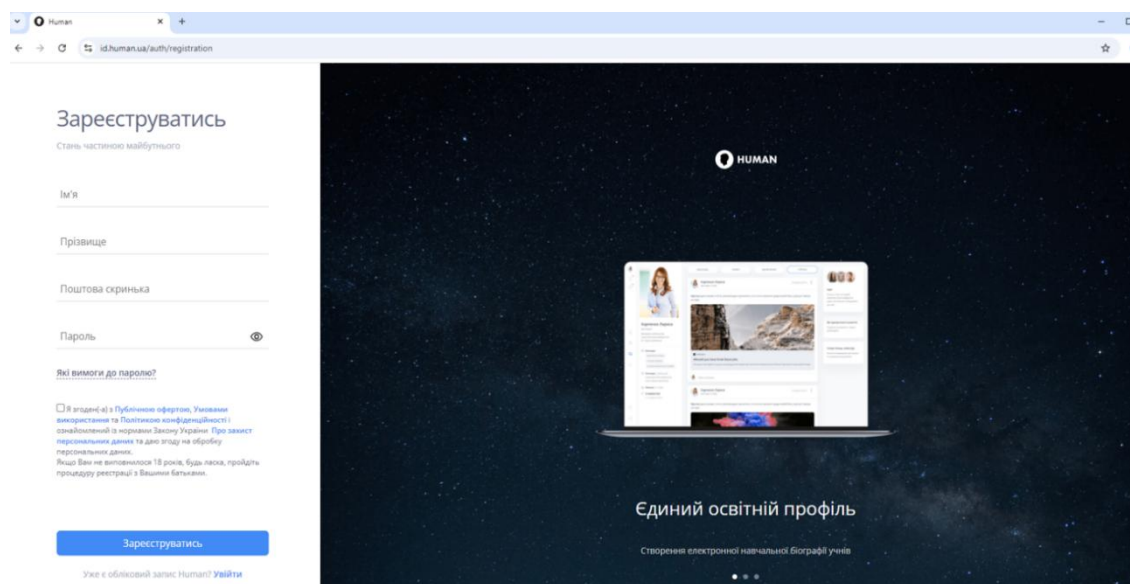
Пароль має містити не менше 8 символів, з-поміж яких є великі та малі літери, цифри.

Рекомендуємо зберегти зазначену вами адресу електронної пошти та створений пароль в окремому файлі.

Уважно зазначайте ім'я та прізвище, бо вони будуть використані для диплома або сертифіката.

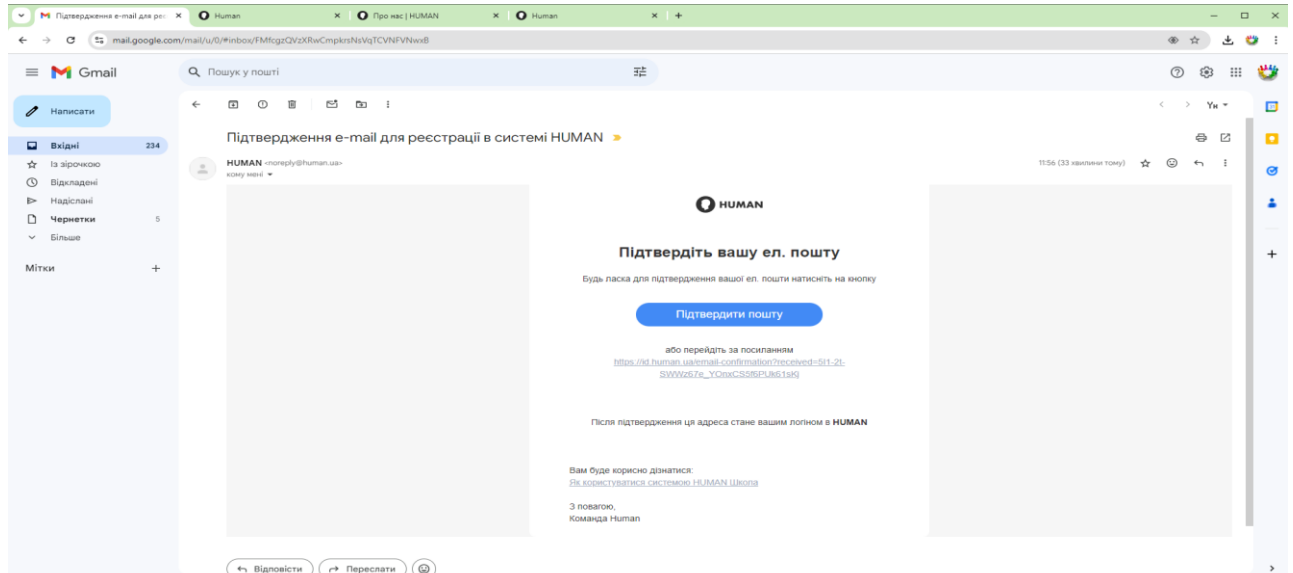
Дайте згоду з [Публічною офертою](#), [Умовами використання](#) та [Політикою конфіденційності](#).

Далі натисніть на кнопку «Зареєструватись» (див. скрін 1).



Скрін 1

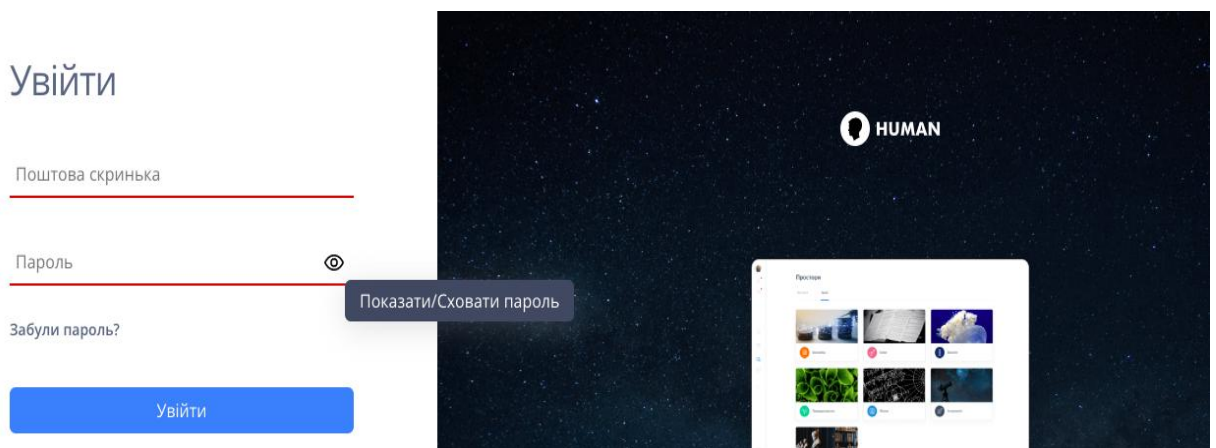
2. Перевірте вхідні повідомлення у вказаній вами під час реєстрації електронній поштової скринці (рекомендуємо перевіряти також папку «Спам»). Вам має надійти повідомлення про підтвердження електронної пошти. Натисніть на кнопку «Підтвердити пошту» (див. скрін 2).



Скрін 2

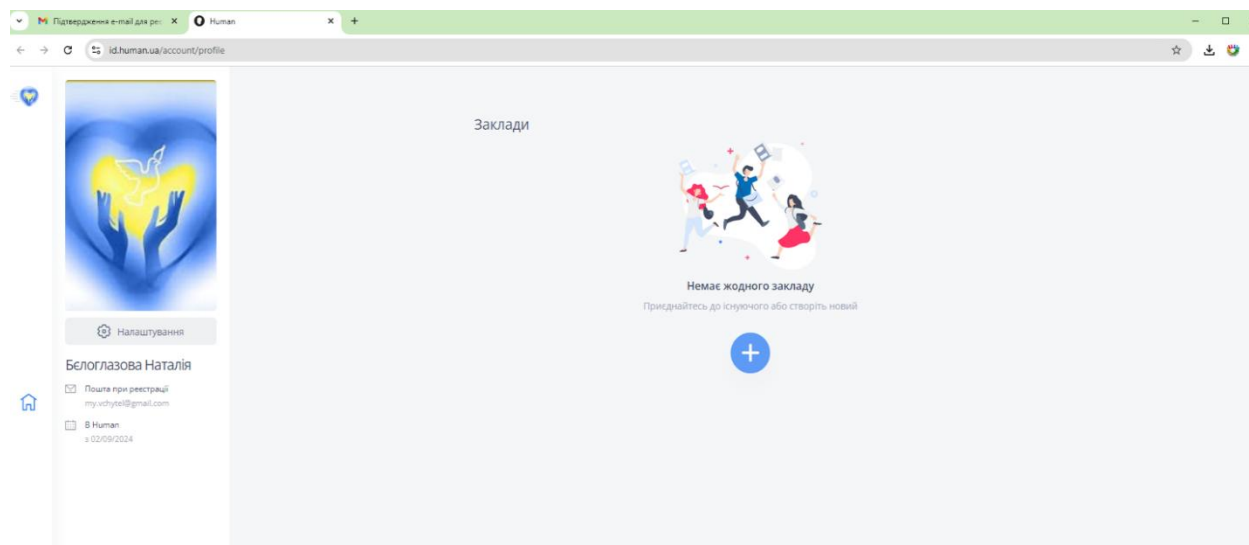
3. Перейдіть на сторінку авторизації на платформі «HUMAN Школа» за покликанням <https://id.human.ua/auth/login>. Впишіть адресу поштової скриньки та пароль, зазначені вами під час реєстрації.

Натисніть на кнопку «Увійти» (див. скрін 3).



Скрін 3

Після цього Ви перейдете до особистого кабінету на платформі «HUMAN Школа» (див. скрін 4).



Скрін 4

4. Якщо особистий кабінет на платформі «HUMAN Школа» був створений Вами у попередні роки, виконайте дії пункту 3 цього розділу для актуалізації кабінету.

5. Якщо не вдається увійти до особистого кабінету на платформі «HUMAN Школа», спочатку переконайтесь, що:

- адресу електронної поштової скриньки введено правильно;
- до або після адреси електронної поштової скриньки немає пробілу;
- пароль введено вірно (для перевірки натисніть «Показати / Сховати пароль»).

6. Якщо Ви забули пароль:

- натисніть «Забули пароль?»;
- введіть адресу електронної поштової скриньки та натисніть «Далі»;
- перейдіть до Вашої електронної поштової скриньки, відкрийте лист від платформи «HUMAN Школа» (за необхідності перевірте папку «Спам»);
- натисніть «Скинути пароль», введіть новий пароль та натисніть «Зберегти новий пароль»;
- натисніть «Увійти» та введіть адресу електронної поштової скриньки і новий пароль.

Крок 2. Заявка на участь у V Відкритому марафоні з української мови

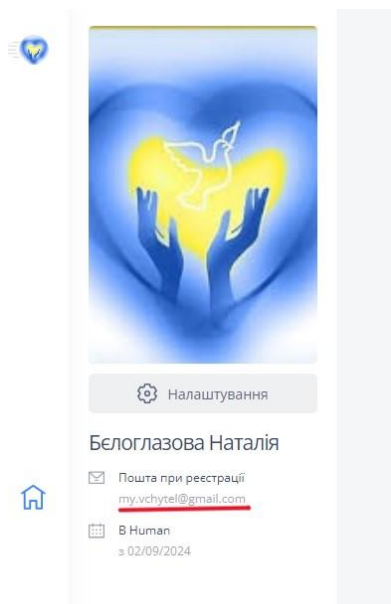
1. Перейдіть за покликанням <https://forms.gle/iXr89PUfAjxm5MQG6> та заповніть форму заявки (див. скрін 5).



Скрін 5

2. Внесіть такі дані до заявки:

- адреса електронної поштової скриньки, яку Ви зазначали під час реєстрації на платформі «HUMAN Школа»;
- категорія Марафону;
- прізвище, ім'я, по батькові;
- номер контактного телефону;
- регіон, де знаходиться заклад освіти;
- найменування закладу освіти.



Увага! У заявці вказуйте виключно адресу електронної поштової скриньки, на яку зареєстровано особистий кабінет на платформі «HUMAN Школа» (див. скрін 6). Це полегшить роботу адміністраторів платформи «HUMAN Школа» з надсилання кодів для приєднання до Марафону. Обов'язково перевірте правильність написання адреси електронної поштової скриньки: від цього залежить отримання Вами коду приєднання до Марафону.

Будьте уважні при виборі категорії Марафону: від цього залежить рівень складності завдань, які Вам необхідно буде виконати.

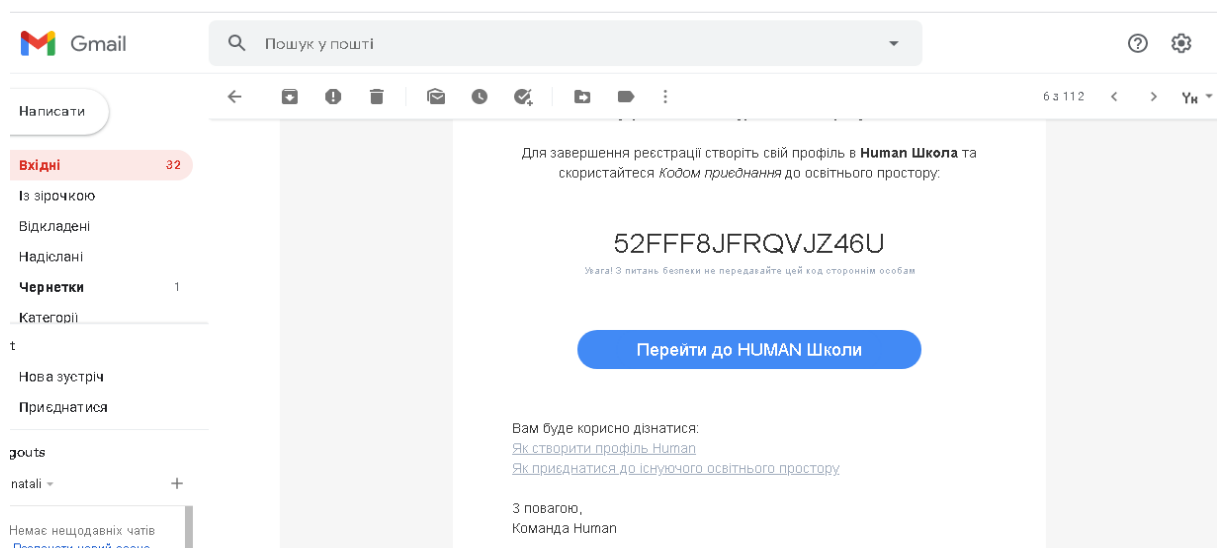
Скрін 6

3. Після заповнення заявки перевірте дані та натисніть на кнопку «НАДІСЛАТИ».

4. Перевірте отримання організаторами Вашої заявки за номерами телефонів 044 248 26 55, 097 828 44 98 (Viber), 096 686 30 69 (Viber) або через повідомлення на електронну скриньку ukrmovamarafon@gmail.com (обов'язково вказати ПІБ учасника / учасниці та категорію Марафону).

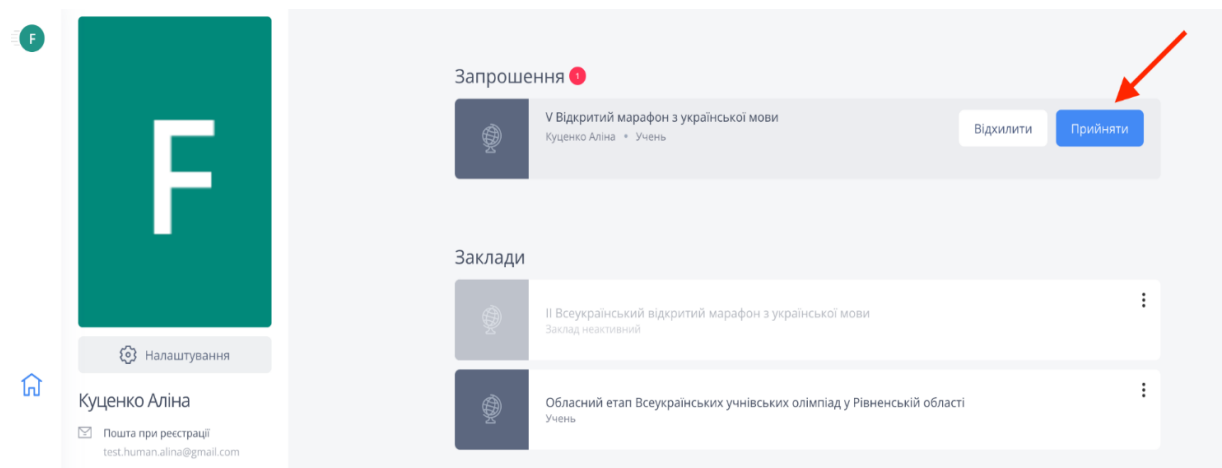
Крок 3. Приєднання до Марафону на платформі «HUMAN Школа»

1. На вказану Вами в заявці електронну пошту до 14 листопада надійде запрошення з кодом приєднання до Марафону. Скопіюйте цей код та натисніть на кнопку «Перейти до HUMAN Школи» (див. скрін 7).



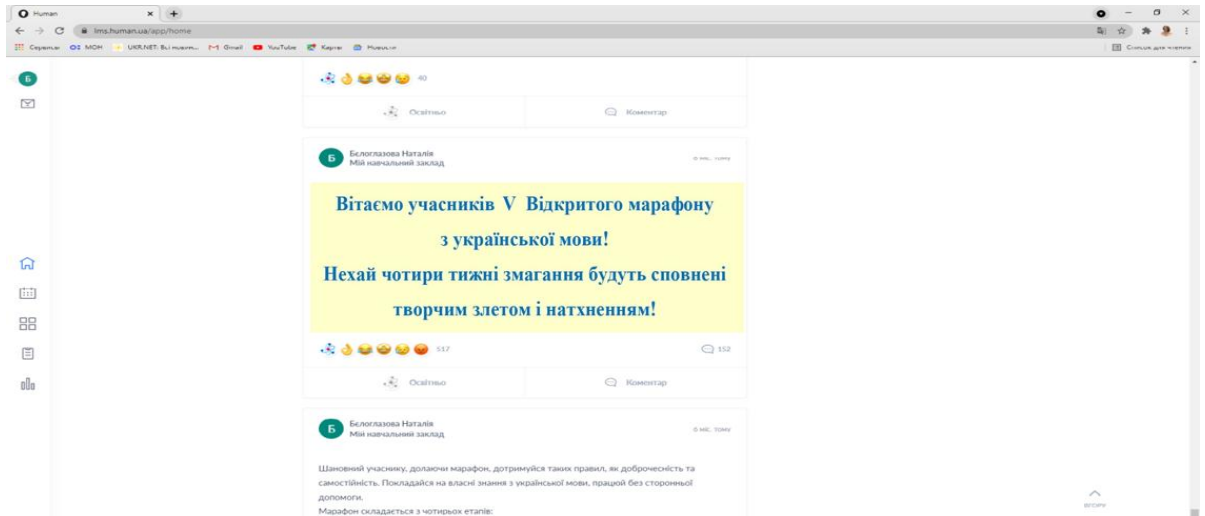
Скрін 7

2. Зайдіть до особистого кабінету на платформі «HUMAN Школа» та прийміть запрошення на приєднання до V Відкритого марафону з української мови (див. скрін 8).



Скрін 8

3. Натисніть на назву «V Відкритий марафон з української мови». Ви потрапите до Вашого кабінету та побачите вітання від організаторів (див. скрін 9).



Скрін 9

4. Якщо в особистому кабінеті не відображається запрошення, перевірте наявність листа від платформи «HUMAN Школа» (рекомендуємо перевірити також папку «Спам»).

Якщо такий лист надійшов, скопіюйте код та самостійно додайте Марафон в особистому кабінеті (інструкція за покликанням <http://surl.li/plpmkj>).

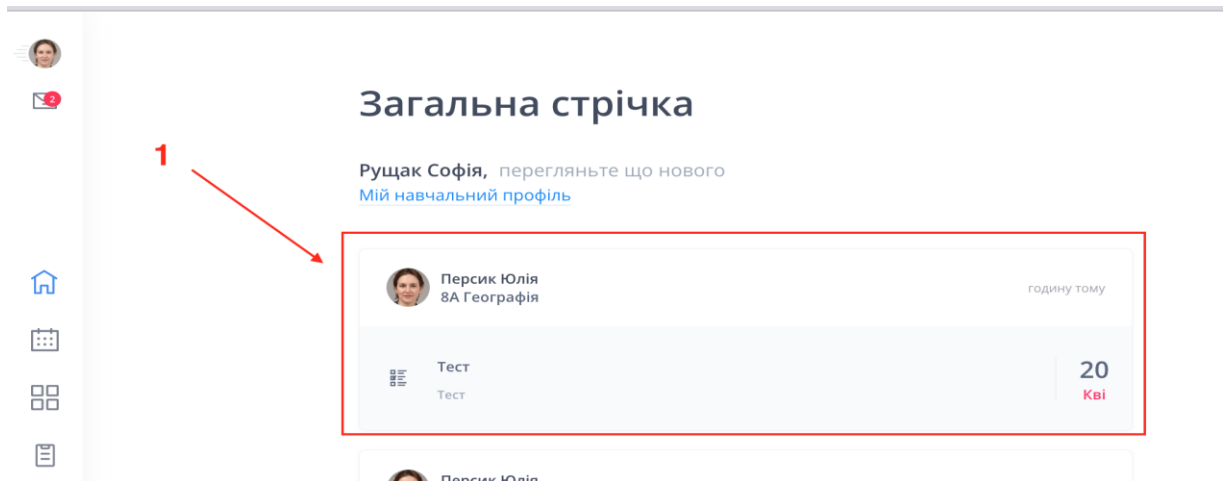
Якщо Ви не отримали лист з кодом, напишіть повідомлення на пошту support@human.ua з темою «Марафон з української мови», у тілі повідомлення вкажіть ПІБ учасника / учасниці, категорію Марафону та електронну пошту, яку Ви вказували в заявці.

Крок 4. Приєднання до телеграм-каналу Марафону

Приєднайтесь до телеграм-каналу Марафону за покликанням <https://t.me/+jm-fD74nrQzMjli>. Ви зможете отримувати повідомлення про події Марафону не тільки в особистому кабінеті на платформі «HUMAN Школа».

Крок 5. Виконання завдань V Відкритого марафону з української мови

1. Для виконання завдань Марафону перейдіть до тесту в особистому кабінеті на платформі «HUMAN Школа» (див. скрін 10, цифра 1).



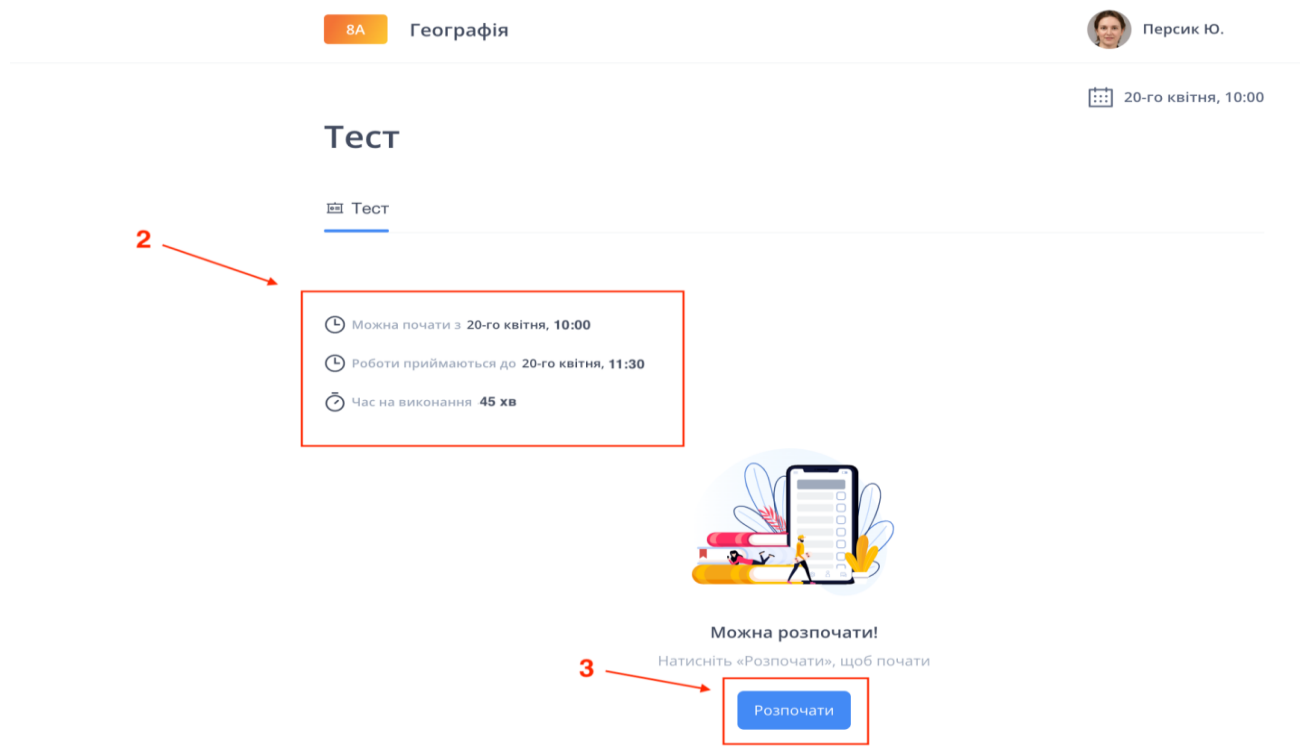
Скрін 10

2. На сторінці тесту буде доступна така інформація (див. скрін 11, цифра 2):

дата та час, коли тест буде доступний для виконання (блок «Можна почати з ...»);

дата та час, до яких приймаються відповіді на тестові завдання (блок «Роботи приймаються до ...»).

Натисніть на кнопку «Розпочати» (ця кнопка буде доступна після часу, вказаного в блоці «Можна почати з») (див. скрін 11, цифра 3).

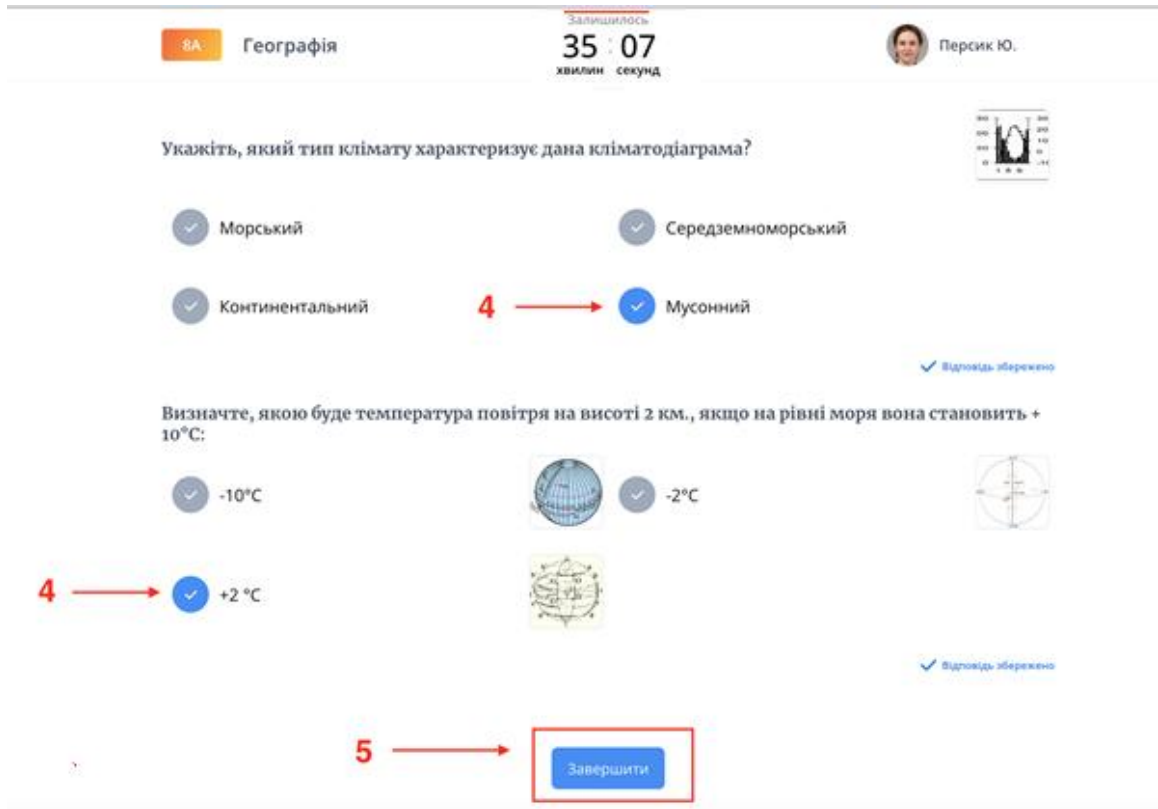


Скрін 11

Увага! Ви маєте виконати тестові завдання за одну спробу. Не можна продовжувати виконання завдань наступного дня.

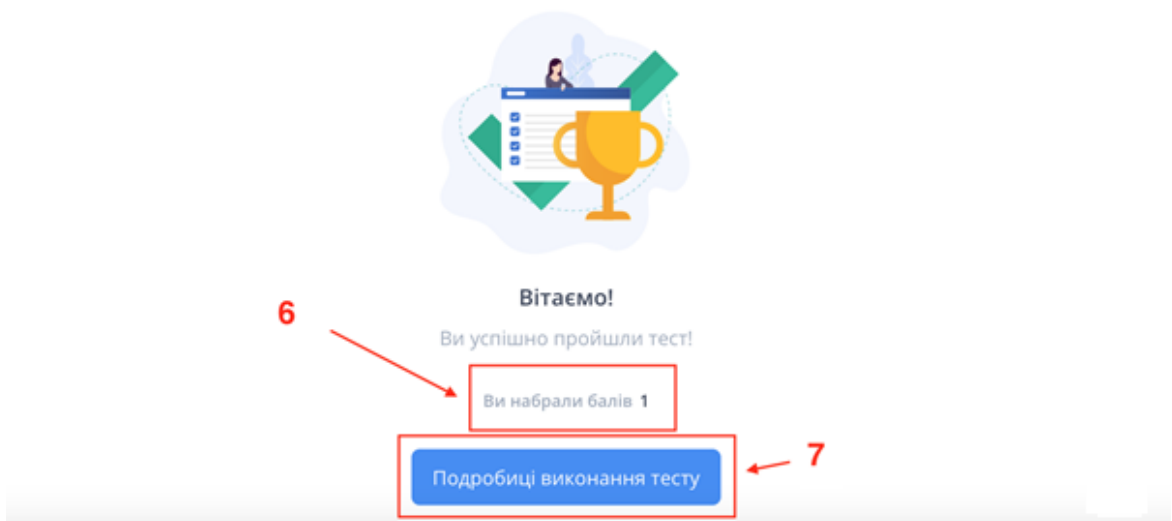
3. Позначте правильну відповідь у всіх тестових завданнях (див. скрін 12, цифра 4). Ви можете повертатися до попередніх завдань та змінювати відповідь. Пам'ятайте, що відповідь можна змінити лише до здачі тесту.

4. Обов'язково завершіть проходження тесту (див. скрін 12, цифра 5).



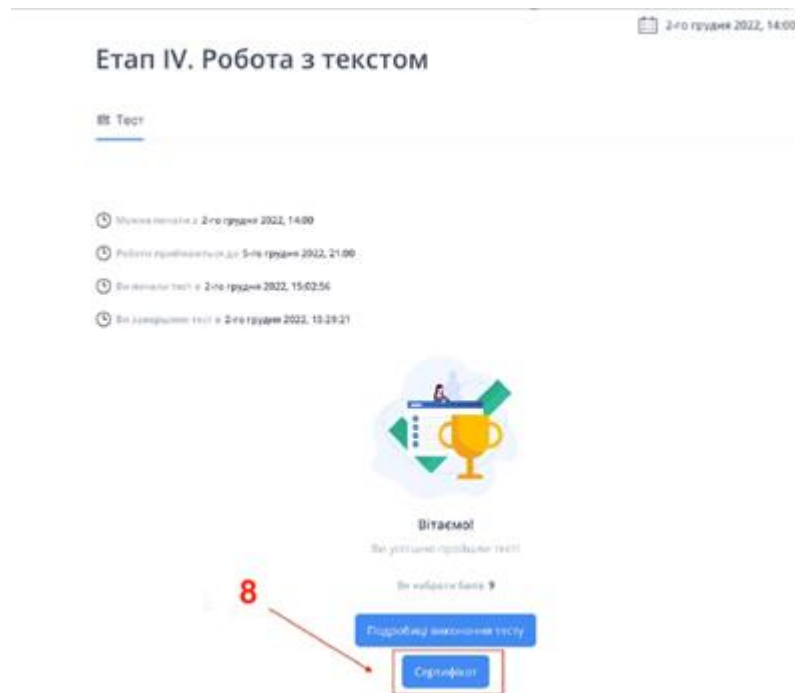
Скрін 12

5. Після здачі тесту буде доступна інформація про кількість набраних балів та подробиці виконання тесту (див. скрін 13, цифра 6 та 7).



Скрін 13

6. Після виконання тестових завдань чотирьох етапів буде доступна функція формування диплому / сертифікату (див. скрін 14, цифра 8).



Скрін 14