

*Екстенсивне читання як засіб
попередження і подолання
навчальних втрат з англійської
МОВИ*

Масленнікова І.Д.
Одеський ліцей 86

Є чітка різниця між інтенсивним та екстенсивним читанням

Інтенсивне

- ▶ Звичне для усіх читання; учні перевіряються на всі деталі сюжету та зупиняються на кожному новому слові.

Екстенсивне

- ▶ Ознайомлення з новою мовою в контексті, який дітям подобається читати.

Переваги екстенсивного читання

Слід пояснити, що принцип складання іспитів по типу ЗНО, НМТ та навіть FCE базується саме на екстенсивному читанні. Адже дитина має швидко самостійно опанувати незнайомий текст та проаналізувати його.

1. Розвиток навичок самостійного навчання

- ▶ Екстенсивне читання – це те, чим діти можуть займатися будь-коли та будь-де для власної розваги. Не секрет, що останні три роки учні мають самостійно опановувати певну кількість матеріалу, тим більше в умовах війни, під час блекаутів



2. Покращення словникового запасу

Твіти, короткі розповіді, манга, фанфіки привчають дітей економити час, тим самим скорочуючи об'єм, який учні готові охопити задля розваги чи навчання

#fanfics
Because the story's not over until we say it is.



3. Підвищення загальних знань

Що ж ... Ми також готові підлаштуватися під сучасний світ, особливо, для подолання освітніх втрат

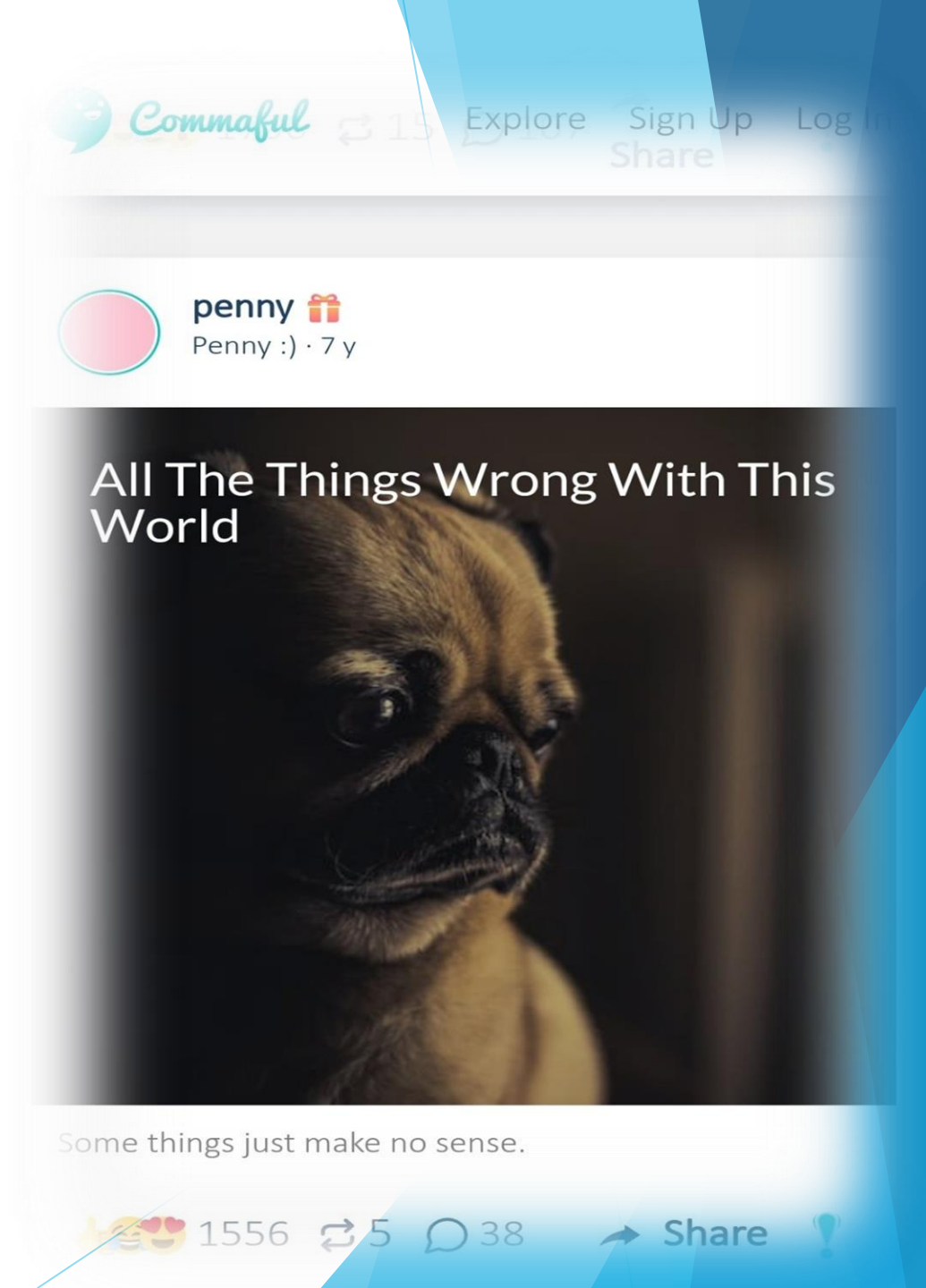


Уроки екстенсивного читання мають приносити задоволення 😊

- ▶ Нехай учні самі обирають матеріал для читання серед запропонованого учителем. А ми спостерігаємо, що у тренді та радимо, як краще аналізувати прочитане
- ▶ Не перетворюємо навчання на роботу!
- ▶ Заохочуйте учнів ділитися тим, що вони читають у блогах, інсті, діскорді!

Раджу відвідати сайт
фанфіків, популярний
серед сучасних учнів

► <https://commaful.com/>



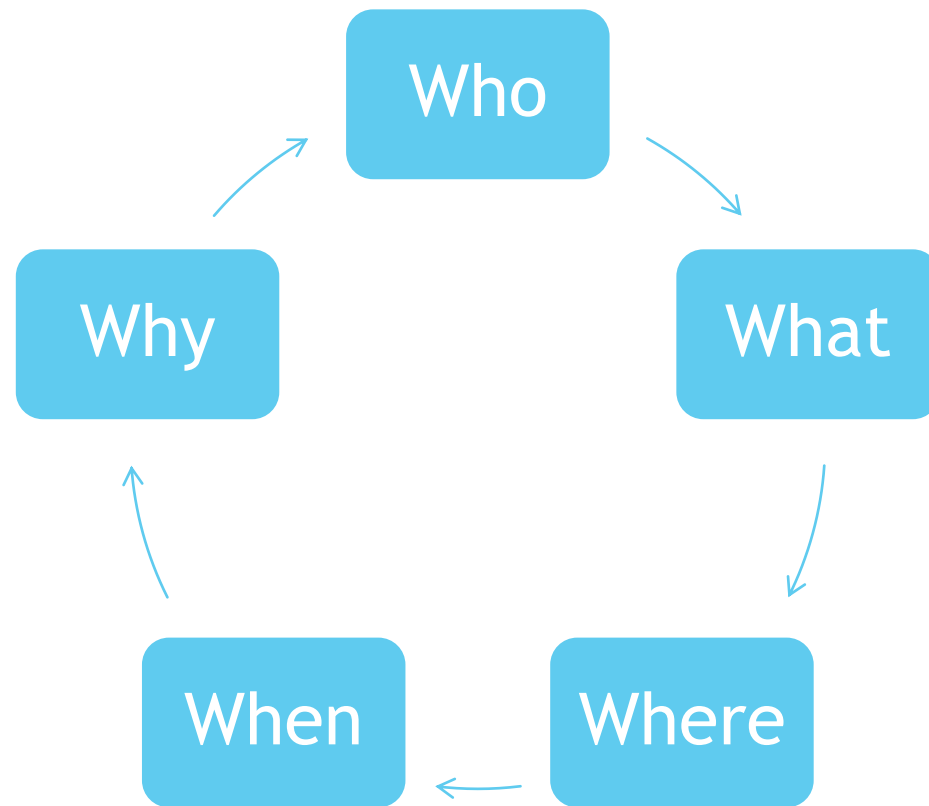
Як допомогти учням подолати складність тексту?

- ▶ Віддавайте перевагу тим текстам, які учні хочуть читати!
 - ▶ **ВАЖЛИВО!** Текст має бути легким або трохи складним, але не важким для учнів.
 - ▶ Розуміти текст - не означає, що вкрай потрібно розуміти кожне слово в ньому.

Оцінювання екстенсивного читання

Хороша стратегія – ставити оцінки за читання різних частин книги та прості завдання, розділяти на команди та робити презентації. Краще пояснювати із самого початку, що при читанні незнайомого тексту на іспиті - нормально сприймати текст цілком, а не кожне слово.

1. Запитання під час читання до кожного абзацу або фрагменту

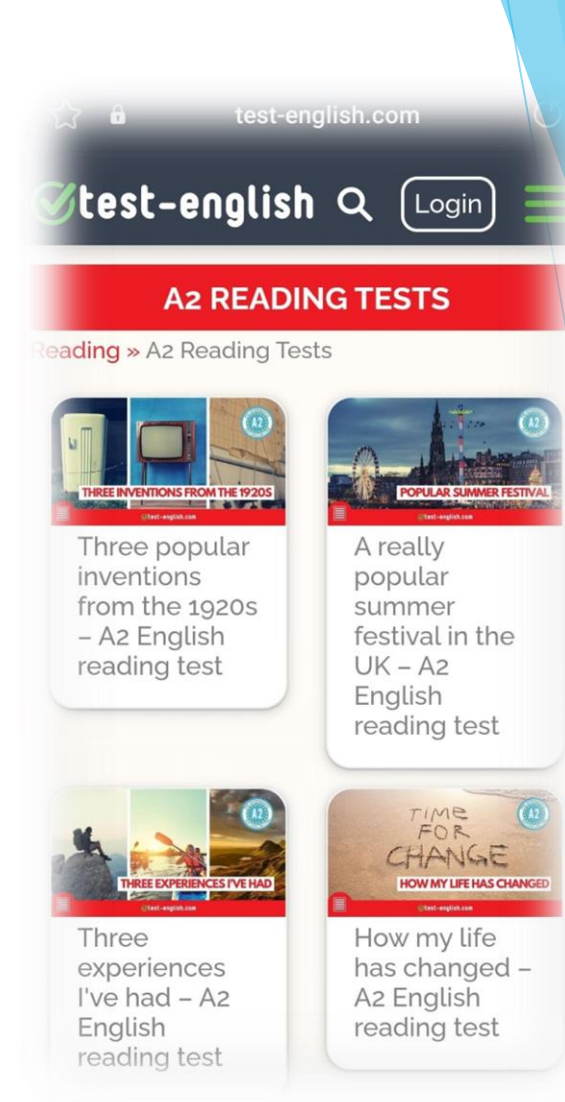
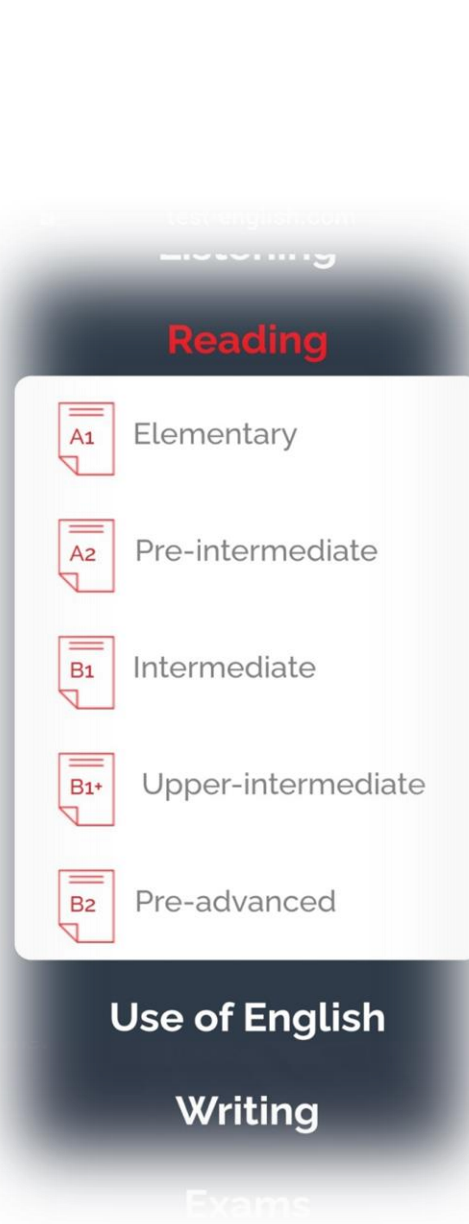
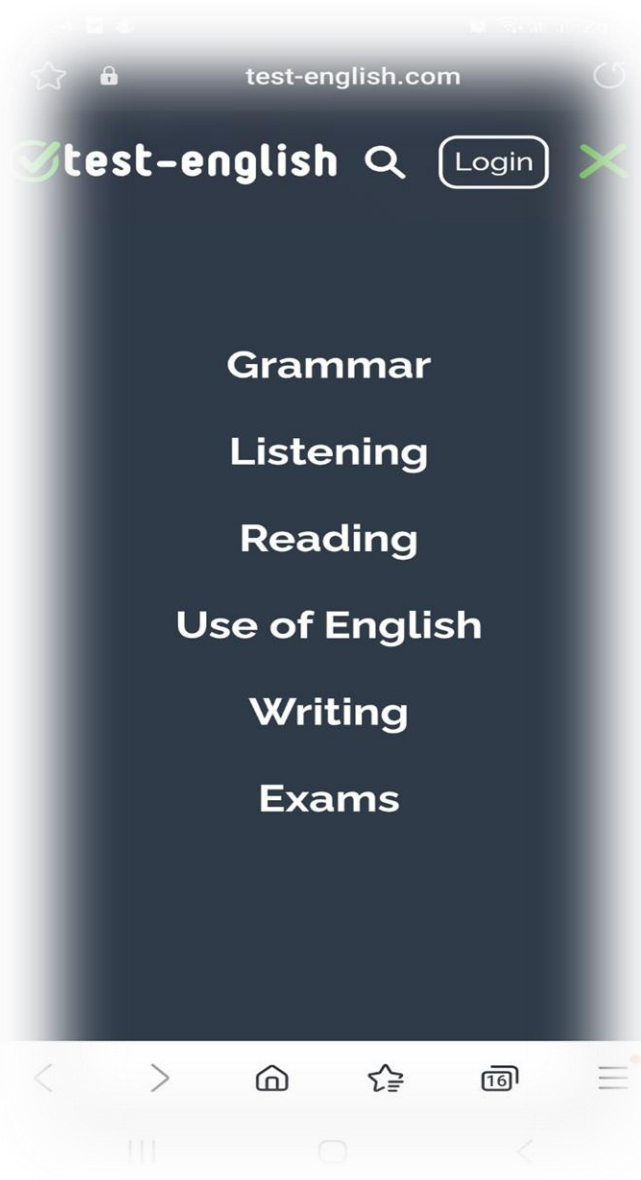


- ▶ Систематизація вказаних діаграм по колу допомагає стисло структурувати прочитаний текст, що полегшує згодом розуміння взагалі та сприяє переходу на наступний етап – аналізу та переказу, тобто засвоєнню.

▶ Доволі непогано працює або вправа типу Multiple Choice, або з відкритою відповіддю, яку дуже зручно складати у Google Forms або за допомогою цифрових платформ, таких як Quizziz, Kahoot тощо.

<https://test-english.com/>

- ▶ Раджу придивитися до доволі корисного сайту із інтуїтивно зрозумілим інтерфейсом, де діти можуть, як у класі, так і вдома, читати невеликі тексти та виконувати завдання до них. Лише погляньте:



Three popular inventions from the 1920s

The 1920s was an exciting time for inventions. Some of the things invented around that time changed the lives of millions of people, and some of those inventions are still widely used today.

The television

The invention with the biggest impact was probably the television. It was invented by a Scottish man, John Logie Baird. The first televised pictures were sent over a short distance in 1924, and his invention was formally demonstrated at the

Page 1 of 10

1 When television images were first transmitted, viewers didn't know exactly what the image was.

a. True

b. False

NEXT PAGE

1 James studies **[no answer]**

✗ at university.

Correct answer: engineering

⇒ I started my **engineering** course at Manchester University last year, but I'm not there now.

2 James went to lectures in the lecture rooms at Manchester university for **[no answer]** ✗ weeks.

Correct answer: three

⇒ We had lectures in the lecture rooms **for three weeks**, but after that, we had to stay in our accommodation

9

Your score is 17%.

Check your answers:

1 The writer was jealous of Sandy because she _____ at school.

- a. learned to write

b. painted pictures ✓

- c. had many friends

2 The writer started school in

- a. September
- b. December
- c. January ✓

9

- ▶ Отже, слід зазначити, що попри всі складнощі із нелюбов'ю до читання, особливо, великих об'ємів тексту, є шляхи вирішення цієї проблеми. Екстенсивне читання дає змогу використати різні способи розуміння, аналізу, перевірки прочитаного тексту не обтяжуючи дитину і одночасно полегшуючи процес перевірки завдання вчителем.

Пропонувати літературу дітям можна і потрібно із власного досвіду, але з урахуванням вікових особливостей і взагалі настроїв покоління. Адже великі об'єми тексту, за рідким винятком, не викличуть ентузіазму у сучасного учня, а ось своєрідні літературні жанри сприятимуть заохочуванню читати і, головне, аналізувати прочитане.

Існує багато способів перевірки прочитаного, серед яких і завдання перед читанням, і завдання під час читання і, звісно, після прочитання... Головне - чітко розуміння, що нормально сприймати текст цілком, із захопленням, а не дослівно і монотонно, втрачаючи поступово інтерес.

ДЯКУЮ ЗА УВАГУ!